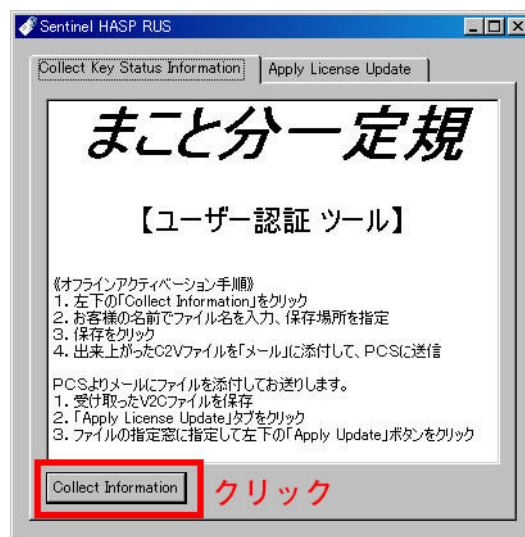


まこと分ーアクティベーション方法

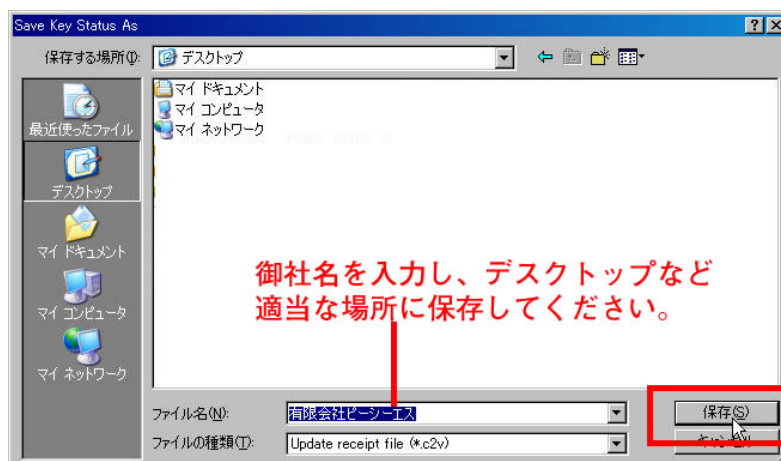
1. デスクトップにあるPCS分ー定期アクティベーションをダブルクリックしてください。



2. 右図のように、左下のボタンをクリックしてください。



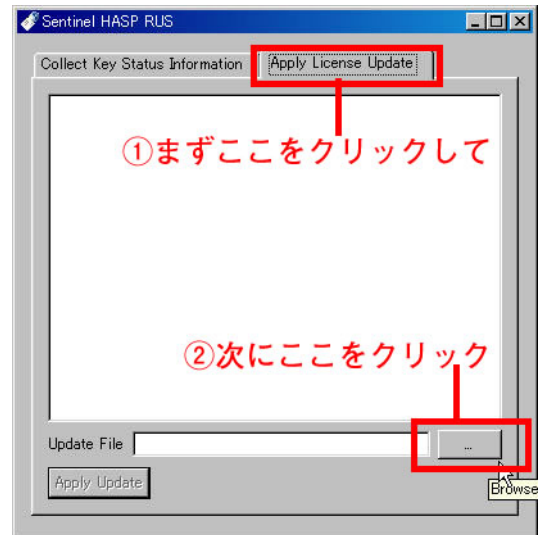
3. 御社名を入力し、デスクトップなどに保存してください。
出来たファイルを弊社宛にメールでお送りください。
pcs@pcsnet.co.jp



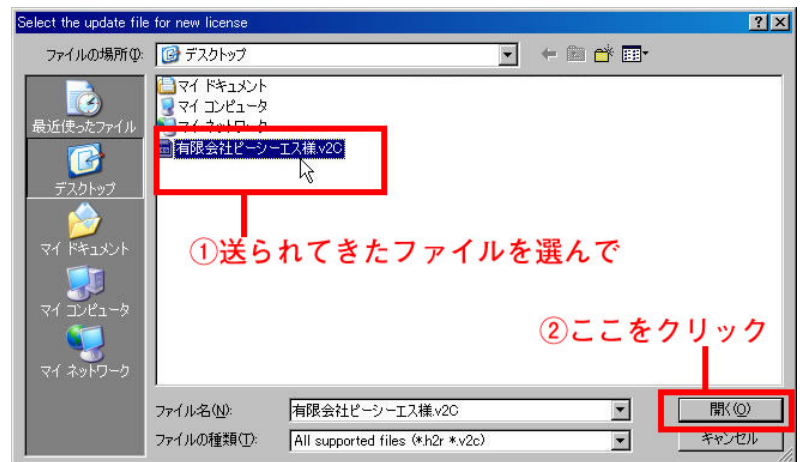
4. 後日、弊社からファイルをお送りいたします。受け取ったファイルをデスクトップなどに保存してください。
5. 保存したら再度デスクトップにあるPCS分ー定期アクティベーションをダブルクリックしてください。



6. 右図のように、上のタブをクリックし、左下のボタンをクリックしてください。



7. 4で保存したファイルを選択し、「開く」をクリックしてください。



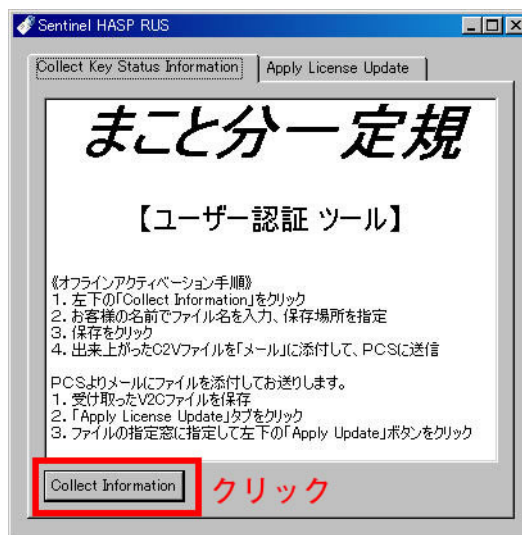
8. 左下のボタンをクリックしてください。



9. その後再度デスクトップにあるPCS分一定規アクティベーションをダブルクリックしてください。



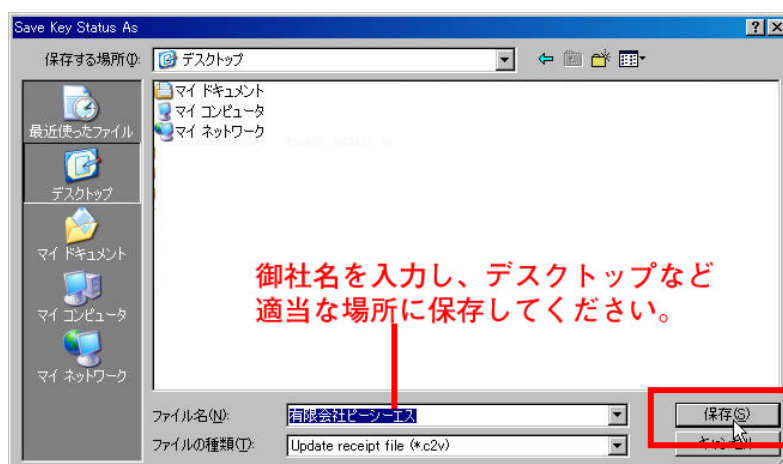
10. 右図のように、左下のボタンをクリックしてください。



11. 再度御社名を入力し、デスクトップなどに保存してください。

出来たファイルをもう一度弊社宛にメールでお送りください。

pcs@pcsnet.co.jp



以上で、認証操作は完了です。末永くお使いください。