

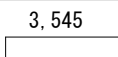

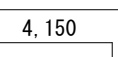
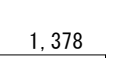
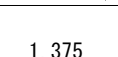
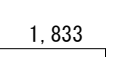
鉄筋積算書

工事名 : 山田様邸新築工事

名称・符号	形状	D	切寸	本数	ヶ所	合計	本数/定尺	総計	圧接	切断
基礎・0階 外_縦 [△] ト X1通		SD295 10	1,400	18	1	18 14	5 / 7.0 16	4	0	0
基礎・0階 外_横先端 X1通		SD295 13	4,530	1	1	1 5	1 / 5.0 5	1	0	0
基礎・0階 外_横 X1通		SD295 10	4,320	2	1	2 5	1 / 4.5 5	2	0	0
基礎・0階 外_横押 X1通		SD295 13	4,530	1	1	1 5	1 / 5.0 5	1	0	0
基礎・0階 外_横押 X1通		SD295 10	4,320	1	1	1 2	1 / 4.5 3	1	0	0
基礎・0階 外_縦 [△] ト X2通		SD295 10	1,400	13	1	13 10	5 / 7.0 12	3	0	0
基礎・0階 外_横先端 X2通		SD295 13	3,653	1	1	1 4	1 / 4.0 4	1	0	0
基礎・0階 外_横 X2通		SD295 10	3,440	2	1	2 4	2 / 7.0 4	1	0	0
基礎・0階 外_横押 X2通		SD295 13	3,653	1	1	1 4	1 / 4.0 4	1	0	0
基礎・0階 外_横押 X2通		SD295 10	3,440	1	1	1 2	1 / 3.5 2	1	0	0
基礎・0階 外_縦 [△] ト X3通		SD295 10	1,400	13	1	13 10	5 / 7.0 12	3	0	0
基礎・0階 外_横先端 X3通		SD295 13	3,653	1	1	1 4	1 / 4.0 4	1	0	0
基礎・0階 外_横 X3通		SD295 10	3,440	2	1	2 4	2 / 7.0 4	1	0	0
基礎・0階 外_横押 X3通		SD295 13	3,653	1	1	1 4	1 / 4.0 4	1	0	0
基礎・0階 外_横押 X3通		SD295 10	3,440	1	1	1 2	1 / 3.5 2	1	0	0
基礎・0階 外_縦 [△] ト X11通		SD295 10	1,400	45	1	45 35	5 / 7.0 35	9	0	0
基礎・0階 外_横先端 X11通		SD295 13	5,000	1	1	1 5	1 / 5.0 5	1	0	0
基礎・0階 外_横先端 X11通		SD295 13	5,500	1	1	1 5	1 / 5.5 5	1	0	0
基礎・0階 外_横 X11通		SD295 10	5,000	2	1	2 6	1 / 5.0 6	2	0	0
基礎・0階 外_横 X11通		SD295 10	5,500	2	1	2 6	1 / 5.5 6	2	0	0

鉄筋積算書

工事名 : 山田様邸新築工事

名称・符号	形状	D	切寸	本数	ヶ所	合計	本数/定尺	総計	圧接	切断
基礎・0階 外_横押 X11通	455 	SD295 13	5,000	1	1	1 5	1 / 5.0 5	1	0	0
基礎・0階 外_横押 X11通	 455	SD295 13	6,000	1	1	1 6	1 / 6.0 6	1	0	0
基礎・0階 外_横押 X11通	350 	SD295 10	5,000	1	1	1 3	1 / 5.0 3	1	0	0
基礎・0階 外_横押 X11通	 350	SD295 10	5,500	1	1	1 3	1 / 5.5 3	1	0	0
基礎・0階 外_縦ハン Y1通	540  210 Δ 210 210	SD295 10	1,400	34	1	34 27	5 / 7.0 27	7	0	0
基礎・0階 外_横先端 Y1通	455 	SD295 13	4,000	1	1	1 4	1 / 4.0 4	1	0	0
基礎・0階 外_横先端 Y1通	 455	SD295 13	4,500	1	1	1 4	1 / 4.5 4	1	0	0
基礎・0階 外_横 Y1通	350 	SD295 10	3,500	2	1	2 4	1 / 3.5 4	2	0	0
基礎・0階 外_横 Y1通	 350	SD295 10	4,500	2	1	2 5	1 / 4.5 5	2	0	0
基礎・0階 外_横押 Y1通	455 	SD295 13	4,000	1	1	1 4	1 / 4.0 4	1	0	0
基礎・0階 外_横押 Y1通	 455	SD295 13	4,500	1	1	1 4	1 / 4.5 4	1	0	0
基礎・0階 外_横押 Y1通	350 	SD295 10	3,500	1	1	1 2	1 / 3.5 2	1	0	0
基礎・0階 外_横押 Y1通	 350	SD295 10	4,500	1	1	1 3	1 / 4.5 3	1	0	0
基礎・0階 外_縦ハン Y3通	540  210 Δ 210 210	SD295 10	1,400	6	1	6 5	5 / 7.0 8	2	0	0
基礎・0階 外_横先端 Y3通	455  455	SD295 13	2,288	1	1	1 2	1 / 3.5 3	1	0	0
基礎・0階 外_横 Y3通	350  350	SD295 10	2,075	2	1	2 2	2 / 4.5 3	1	0	0
基礎・0階 外_横押 Y3通	455  455	SD295 13	2,288	1	1	1 2	1 / 3.5 3	1	0	0
基礎・0階 外_横押 Y3通	350  350	SD295 10	2,075	1	1	1 1	1 / 3.5 2	1	0	0
基礎・0階 外_縦ハン Y5通	540  210 Δ 210 210	SD295 10	1,400	9	1	9 7	5 / 7.0 8	2	0	0
基礎・0階 外_横先端 Y5通	455  455	SD295 13	2,743	1	1	1 3	1 / 3.5 3	1	0	0

鉄筋積算書

工事名 : 山田様邸新築工事

名称・符号	形状	D	切寸	本数	ヶ所	合計	本数/定尺	総計	圧接	切断
基礎・0階 外_横 Y5通	350 	SD295 10	2,530	2	1	$\frac{2}{3}$	$\frac{2}{3} / \frac{5.5}{3}$	1	0	0
基礎・0階 外_横押 Y5通	455 	SD295 13	2,743	1	1	$\frac{1}{3}$	$\frac{1}{3} / \frac{3.5}{3}$	1	0	0
基礎・0階 外_横押 Y5通	350 	SD295 10	2,530	1	1	$\frac{1}{1}$	$\frac{1}{2} / \frac{3.5}{2}$	1	0	0
基礎・0階 外_縦 [△] ソ Y7通	540 	SD295 10	1,400	31	1	$\frac{31}{24}$	$\frac{5}{27} / \frac{7.0}{27}$	7	0	0
基礎・0階 外_横先端 Y7通	455 	SD295 13	3,500	1	1	$\frac{1}{3}$	$\frac{1}{3} / \frac{3.5}{3}$	1	0	0
基礎・0階 外_横先端 Y7通	455 	SD295 13	4,500	1	1	$\frac{1}{4}$	$\frac{1}{4} / \frac{4.5}{4}$	1	0	0
基礎・0階 外_横 Y7通	350 	SD295 10	3,500	2	1	$\frac{2}{4}$	$\frac{1}{4} / \frac{3.5}{4}$	2	0	0
基礎・0階 外_横 Y7通	350 	SD295 10	4,000	2	1	$\frac{2}{4}$	$\frac{1}{4} / \frac{4.0}{4}$	2	0	0
基礎・0階 外_横押 Y7通	455 	SD295 13	3,500	1	1	$\frac{1}{3}$	$\frac{1}{3} / \frac{3.5}{3}$	1	0	0
基礎・0階 外_横押 Y7通	455 	SD295 13	4,500	1	1	$\frac{1}{4}$	$\frac{1}{4} / \frac{4.5}{4}$	1	0	0
基礎・0階 外_横押 Y7通	350 	SD295 10	3,500	1	1	$\frac{1}{2}$	$\frac{1}{2} / \frac{3.5}{2}$	1	0	0
基礎・0階 外_横押 Y7通	350 	SD295 10	4,000	1	1	$\frac{1}{2}$	$\frac{1}{2} / \frac{4.0}{2}$	1	0	0
基礎・0階 間_縦 [△] ソ X4通	460 	SD295 13	850	2	1	$\frac{2}{2}$	$\frac{2}{3} / \frac{3.5}{3}$	1	0	0
基礎・0階 間_縦 [△] ソ X4通	350 	SD295 10	740	18	1	$\frac{18}{7}$	$\frac{6}{8} / \frac{4.5}{8}$	3	0	0
基礎・0階 間_横先端 X4通	455 	SD295 13	4,563	1	1	$\frac{1}{5}$	$\frac{1}{5} / \frac{5.0}{5}$	1	0	0
基礎・0階 間_横 X4通	350 	SD295 10	4,350	2	1	$\frac{2}{5}$	$\frac{1}{5} / \frac{4.5}{5}$	2	0	0
基礎・0階 間_横押 X4通	455 	SD295 13	4,563	1	1	$\frac{1}{5}$	$\frac{1}{5} / \frac{5.0}{5}$	1	0	0
基礎・0階 間_縦 [△] ソ X5通	460 	SD295 13	850	2	1	$\frac{2}{2}$	$\frac{2}{3} / \frac{3.5}{3}$	1	0	0
基礎・0階 間_縦 [△] ソ X5通	350 	SD295 10	740	20	1	$\frac{20}{8}$	$\frac{6}{10} / \frac{4.5}{10}$	4	0	0
基礎・0階 間_横先端 X5通	455 	SD295 13	4,550	1	1	$\frac{1}{5}$	$\frac{1}{5} / \frac{5.0}{5}$	1	0	0

鉄筋積算書

工事名 : 山田様邸新築工事

名称・符号	形状	D	切寸	本数	ヶ所	合計	本数/定尺	総計	圧接	切断
基礎・0階 間_横 X5通	4,095 ┌──────────┐ 355	SD295	10 4,450	2	1	2 5	1 / 4.5 5	2	0	0
基礎・0階 間_横押 X5通	4,095 ┌──────────┐ 455	SD295	13 4,550	1	1	1 5	1 / 5.0 5	1	0	0
基礎・0階 間_縦7カ X6通	390 ┌──────────┐ 460	SD295	13 850	2	1	2 2	2 / 3.5 3	1	0	0
基礎・0階 間_縦7カ X6通	390 ┌──────────┐ 350	SD295	10 740	9	1	9 4	9 / 7.0 4	1	0	0
基礎・0階 間_横先端 X6通	455 ┌──────────┐ 455 1,833	SD295	13 2,743	1	1	1 3	1 / 3.5 3	1	0	0
基礎・0階 間_横 X6通	350 ┌──────────┐ 350 1,830	SD295	10 2,530	2	1	2 3	2 / 5.5 3	1	0	0
基礎・0階 間_横押 X6通	455 ┌──────────┐ 455 1,833	SD295	13 2,743	1	1	1 3	1 / 3.5 3	1	0	0
基礎・0階 間_縦7カ X7通	390 ┌──────────┐ 460	SD295	13 850	2	1	2 2	2 / 3.5 3	1	0	0
基礎・0階 間_縦7カ X7通	390 ┌──────────┐ 350	SD295	10 740	9	1	9 4	9 / 7.0 4	1	0	0
基礎・0階 間_横先端 X7通	455 ┌──────────┐ 455 1,833	SD295	13 2,743	1	1	1 3	1 / 3.5 3	1	0	0
基礎・0階 間_横 X7通	350 ┌──────────┐ 350 1,830	SD295	10 2,530	2	1	2 3	2 / 5.5 3	1	0	0
基礎・0階 間_横押 X7通	455 ┌──────────┐ 455 1,833	SD295	13 2,743	1	1	1 3	1 / 3.5 3	1	0	0
基礎・0階 間_縦7カ X8通	390 ┌──────────┐ 460	SD295	13 850	2	1	2 2	2 / 3.5 3	1	0	0
基礎・0階 間_縦7カ X8通	390 ┌──────────┐ 350	SD295	10 740	6	1	6 2	6 / 4.5 3	1	0	0
基礎・0階 間_横先端 X8通	455 ┌──────────┐ 455 1,365	SD295	13 1,820	1	1	1 2	1 / 3.5 3	1	0	0
基礎・0階 間_横 X8通	355 ┌──────────┐ 355 1,365	SD295	10 1,720	2	1	2 2	2 / 3.5 2	1	0	0
基礎・0階 間_横押 X8通	455 ┌──────────┐ 455 1,365	SD295	13 1,820	1	1	1 2	1 / 3.5 3	1	0	0
基礎・0階 間_縦7カ X9通	390 ┌──────────┐ 460	SD295	13 850	2	1	2 2	2 / 3.5 3	1	0	0
基礎・0階 間_縦7カ X9通	390 ┌──────────┐ 350	SD295	10 740	9	1	9 4	9 / 7.0 4	1	0	0
基礎・0階 間_横先端 X9通	455 ┌──────────┐ 455 1,833	SD295	13 2,743	1	1	1 3	1 / 3.5 3	1	0	0


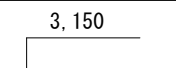


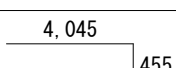

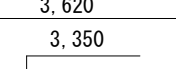

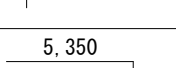








鉄筋積算書

工事名 : 山田様邸新築工事

名称・符号	形状	D	切寸	本数	ヶ所	合計	本数/定尺	総計	圧接	切断
基礎・0階 間_横 X9通	350  350 1,830	SD295 10	2,530	2	1	$\frac{2}{3}$	$\frac{2}{3} / \frac{5.5}{3}$	1	0	0
基礎・0階 間_横押 X9通	455  455 1,833	SD295 13	2,743	1	1	$\frac{1}{3}$	$\frac{1}{3} / \frac{3.5}{3}$	1	0	0
基礎・0階 間_縦7カ X10通	460  390	SD295 13	850	2	1	$\frac{2}{2}$	$\frac{2}{2} / \frac{3.5}{3}$	1	0	0
基礎・0階 間_縦7カ X10通	350  390	SD295 10	740	13	1	$\frac{13}{5}$	$\frac{6}{8} / \frac{4.5}{8}$	3	0	0
基礎・0階 間_横先端 X10通	455  455 2,710	SD295 13	3,620	1	1	$\frac{1}{4}$	$\frac{1}{4} / \frac{4.0}{4}$	1	0	0
基礎・0階 間_横 X10通	350  350 2,710	SD295 10	3,410	2	1	$\frac{2}{4}$	$\frac{2}{4} / \frac{7.0}{4}$	1	0	0
基礎・0階 間_横押 X10通	455  455 2,710	SD295 13	3,620	1	1	$\frac{1}{4}$	$\frac{1}{4} / \frac{4.0}{4}$	1	0	0
基礎・0階 間_縦7カ Y2通	460  390	SD295 13	850	2	1	$\frac{2}{2}$	$\frac{2}{2} / \frac{3.5}{3}$	1	0	0
基礎・0階 間_縦7カ Y2通	350  390	SD295 10	740	20	1	$\frac{20}{8}$	$\frac{6}{10} / \frac{4.5}{10}$	4	0	0
基礎・0階 間_横先端 Y2通	455  455 4,075	SD295 13	4,985	1	1	$\frac{1}{5}$	$\frac{1}{5} / \frac{5.0}{5}$	1	0	0
基礎・0階 間_横 Y2通	350  350 4,075	SD295 10	4,775	2	1	$\frac{2}{5}$	$\frac{1}{6} / \frac{5.0}{6}$	2	0	0
基礎・0階 間_横押 Y2通	455  455 4,075	SD295 13	4,985	1	1	$\frac{1}{5}$	$\frac{1}{5} / \frac{5.0}{5}$	1	0	0
基礎・0階 間_縦7カ Y4通	460  390	SD295 13	850	2	1	$\frac{2}{2}$	$\frac{2}{2} / \frac{3.5}{3}$	1	0	0
基礎・0階 間_縦7カ Y4通	350  390	SD295 10	740	27	1	$\frac{27}{11}$	$\frac{6}{13} / \frac{4.5}{13}$	5	0	0
基礎・0階 間_横先端 Y4通	455  455 5,895	SD295 13	6,350	1	1	$\frac{1}{6}$	$\frac{1}{6} / \frac{6.5}{6}$	1	0	0
基礎・0階 間_横 Y4通	350  350 5,790	SD295 10	6,140	2	1	$\frac{2}{7}$	$\frac{1}{7} / \frac{6.5}{7}$	2	0	0
基礎・0階 間_横押 Y4通	455  455 5,875	SD295 13	6,330	1	1	$\frac{1}{6}$	$\frac{1}{6} / \frac{6.5}{6}$	1	0	0
基礎・0階 間_縦7カ Y6通	460  390	SD295 13	850	2	1	$\frac{2}{2}$	$\frac{2}{2} / \frac{3.5}{3}$	1	0	0
基礎・0階 間_縦7カ Y6通	350  390	SD295 10	740	31	1	$\frac{31}{13}$	$\frac{6}{15} / \frac{4.5}{15}$	6	0	0
基礎・0階 間_横先端 Y6通	455  455 3,045	SD295 13	3,500	1	1	$\frac{1}{3}$	$\frac{1}{3} / \frac{3.5}{3}$	1	0	0

鉄筋積算書

工事名 : 山田様邸新築工事

名称・符号	形状	D	切寸	本数	ヶ所	合計	本数/定尺	総計	圧接	切断
基礎・0階 間_横先端 Y6通	4,045 	SD295 13	4,500	1	1	1 4	1 / 4.5 4	1	0	0
基礎・0階 間_横 Y6通	350 3,150 	SD295 10	3,500	2	1	2 4	1 / 3.5 4	2	0	0
基礎・0階 間_横 Y6通	3,650 	SD295 10	4,000	2	1	2 4	1 / 4.0 4	2	0	0
基礎・0階 間_横押 Y6通	455 3,045 	SD295 13	3,500	1	1	1 3	1 / 3.5 3	1	0	0
基礎・0階 間_横押 Y6通	4,045 	SD295 13	4,500	1	1	1 4	1 / 4.5 4	1	0	0
スラブ・0階 スラブX1 X1通	150 3,620 150 	SD295 10	3,920	6	1	6 13	1 / 4.0 13	6	0	0
スラブ・0階 スラブX2 X2通	150 3,350 	SD295 10	3,500	3	1	3 6	1 / 3.5 6	3	0	0
スラブ・0階 スラブX2 X2通	3,850 	SD295 10	4,000	3	1	3 7	1 / 4.0 7	3	0	0
スラブ・0階 スラブX3 X3通	150 4,350 	SD295 10	4,500	31	1	31 78	1 / 4.5 78	31	0	0
スラブ・0階 スラブX3 X3通	5,350 	SD295 10	5,500	31	1	31 95	1 / 5.5 95	31	0	0
スラブ・0階 スラブY1 Y1通	150 3,350 	SD295 10	3,500	14	1	14 27	1 / 3.5 27	14	0	0
スラブ・0階 スラブY1 Y1通	4,350 	SD295 10	4,500	14	1	14 35	1 / 4.5 35	14	0	0
スラブ・0階 スラブY2 Y2通	150 3,850 	SD295 10	4,000	18	1	18 40	1 / 4.0 40	18	0	0
スラブ・0階 スラブY2 Y2通	4,850 	SD295 10	5,000	18	1	18 50	1 / 5.0 50	18	0	0
スラブ・0階 スラブY3 Y3通	150 3,350 	SD295 10	3,500	13	1	13 25	1 / 3.5 25	13	0	0
スラブ・0階 スラブY3 Y3通	3,850 	SD295 10	4,000	13	1	13 29	1 / 4.0 29	13	0	0
スラブ・0階 スラブ外周 基礎X1通	460 3,620 460 	SD295 13	4,540	1	1	1 5	1 / 5.0 5	1	0	0
スラブ・0階 スラブ外周 基礎Y5通	460 1,840 460 	SD295 13	2,760	1	1	1 3	1 / 3.5 3	1	0	0
スラブ・0階 スラブ外周 基礎X3通	460 2,750 460 	SD295 13	3,670	1	1	1 4	1 / 4.0 4	1	0	0
スラブ・0階 スラブ外周 基礎Y7通	460 3,040 	SD295 13	3,500	1	1	1 3	1 / 3.5 3	1	0	0

